

PINZE POTB M

I - Pinza tronchi a cilindro orizzontale con lama - Serie pesante

GB - Log grab with horizontal cylinder with blade - Heavy version

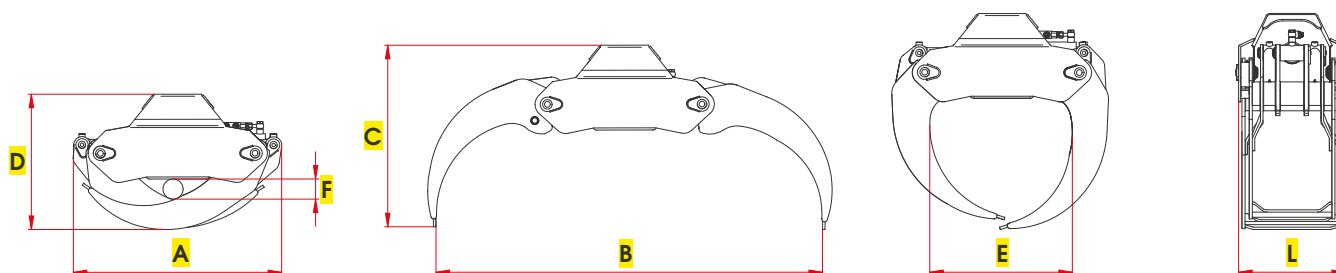
D - Holzgreifer mit liegendem Zylinder mit Klinge - Schwere Ausführung

F - Pince à bois à vérin horizontal avec lame - Série industriel

E - Pinza para manipulación de troncos con cilindro horizontal con lámina - Serie pesada





DISEGNO TECNICO / TECHNICAL DRAWING



Portata gru a braccio sfilato / Lifting capacity at the end of boom



Peso escavatore / Excavator weight

Modello Type	Capacità Capacity	Portata Load	Peso Weight	Pressione Pressure	Portata olio Oil flow			A	B	C	D	E	F	L
	M ²	kg	kg	Max bar	Lt/min	Ton.	Ton.	mm	mm	mm	mm	mm	mm	mm
POTB 100 M	0,15	1200	87	200	35	0,2-0,6	2,0-3,5	640	1180	570	430	465	70	340
POTB 200 M	0,20	2000	110	200	40	0,4-0,8	3,5-5,0	740	1400	630	470	540	80	360
POTB 300 M	0,30	3000	210	200	50	0,8-1,6	5,0-9,0	865	1630	750	570	600	90	440
POTB 400 M	0,40	4000	300	200	60	1,5-2,8	8,0-13	1000	1880	870	650	690	95	530
POTB 530 M	0,53	5000	470	200	80	1,5-3,5	12-18	1150	2170	1000	780	850	120	610